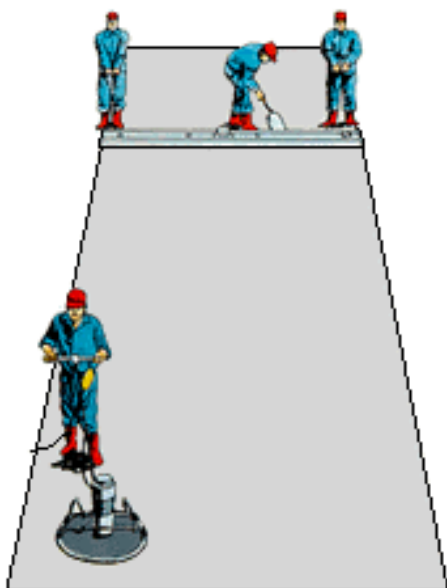
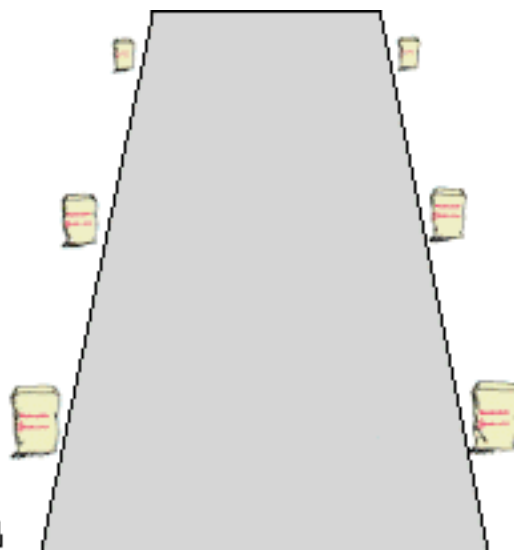


# Så här går det till att lägga ett slitstarkt Mastertop 100 / Mastertop 200-golv



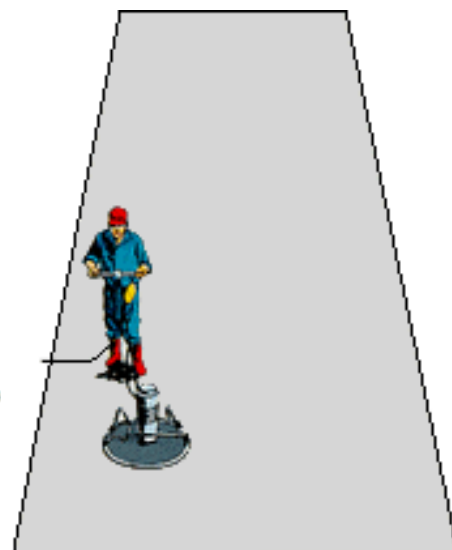
1.

Betongen avdrages och brädvis. Masterplate kan med fördel läggas i kombination med vakummetoden. Den ger ofta stora arbetstekniska fördelar.



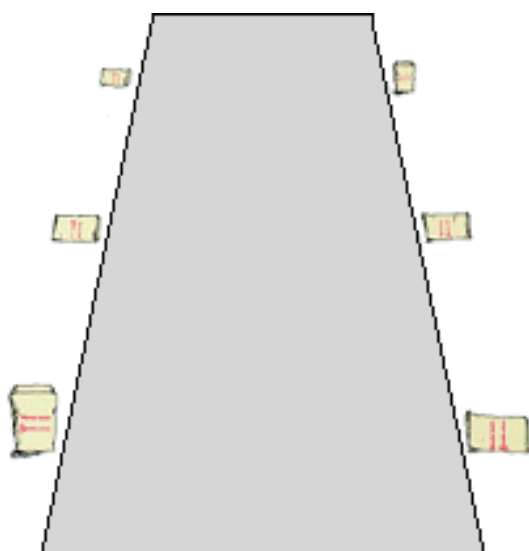
2.

Placera ut säckarna så att doseringen blir rätt. Strö så jämt som möjligt ut ca 2/3 av den bestämda mängden Masterplate




3.

Arbeta geonom brädrivning in utströdd Masterplate i betongytan.



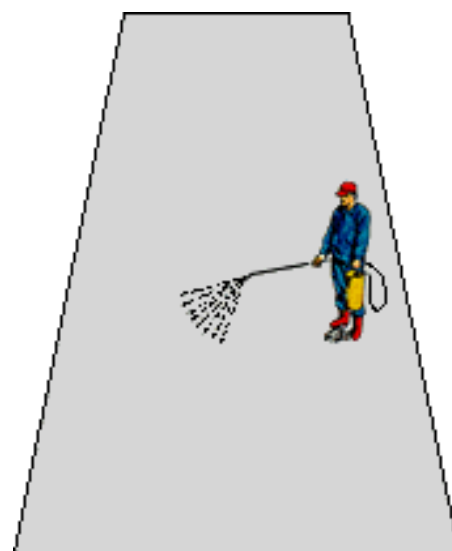
4.

Strö ut den återstående tredjedelen av materialet.



5.

Brädriv och/eller stålglätta till önskad ytstruktur.



6.

Spruta eller rolla på Masterkure 113 membranhärdningsvätska. Därför behövs det ingen eftervattning eller täckning med plastfolie.

## Modern Betong

Sjöflygvägen 44, 183 62 Täby

Telefon: 08-756 01 00

Telefax: 08-756 83 44